

7. Puesta en servicio

7. Putting into service

7.1. Notas

7.1. Legend

7.1.1. Palanca de maniobra

7.1.1. Operating handle



fig. 33


- *Palanca de maniobra del interruptor de maniobra-seccionador y seccionador de tierra de todas las celdas, excepto NVB/R y NVB/R/CA*
- *Switch disconnecter and earthing switch operating handle (not applicable for NVB/R and NVB/R/CA cubicles)*



SI / YES



SI / YES



NO




fig. 34

- *Palanca de maniobra del interruptor-automático de las celdas NVB/E, NVB/G y NVB/2S*
- *Circuit breaker operating handle for NVB/E, NVB/G and NVB/2S cubicles*

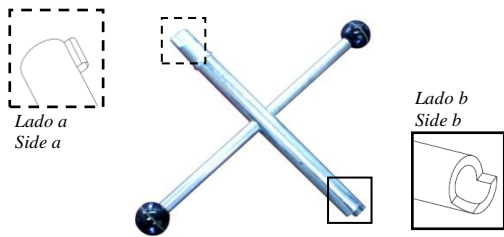



fig. 35


- Palanca de maniobra del *interruptor/seccionador/ seccionador de tierra* de las celdas NVB/R y NVBR/CA
- *Circuit breaker/switch disconnector/earthing switch* operating handle for NVB/R and NVBR/CA cubicles



SI / YES



NO



NO

I O

- *Interruptor automático/interruptor de maniobra-seccionador/ seccionador de tierra* cerrado
- *Circuit breaker/switch disconnector/earthing switch* closed
- *Interruptor automático/interruptor de maniobra-seccionador/ seccionador de tierra* abierto
- *Circuit Breaker/switch disconnector/earthing switch* opened