

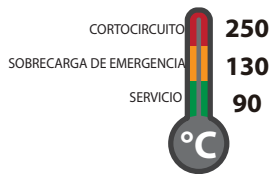
Baja Tensión - Fuerza para servicio - Flexibles

SUPERFLEX®

SUPERFLEX® / TC

RV-K FOC

Mono y multiconductor extraflexibles, aislación XLPE y cubierta PVC. Cables de tierra y/o neutros opcionales. 1000 V
Los cables con calibres en AWG se denominan SUPERFLEX y los basados en el sistema milimétrico RV-K FOC



LIBRE DE PLOMO



CONDUCTOR FLEXIBLE



RESISTENTE AL AGUA



RESISTENCIA A LA INTEMPERIE



RESISTENCIA A IMPACTOS

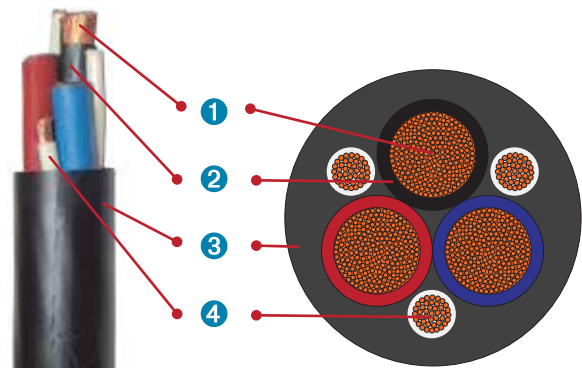
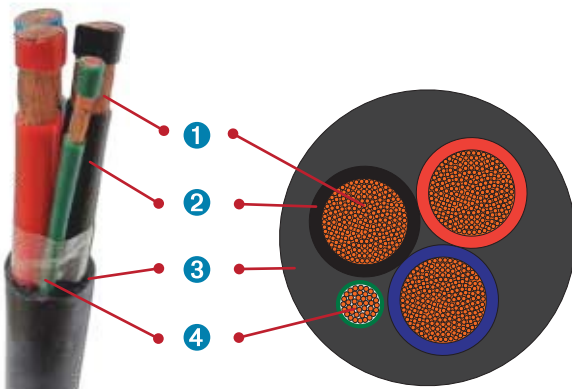
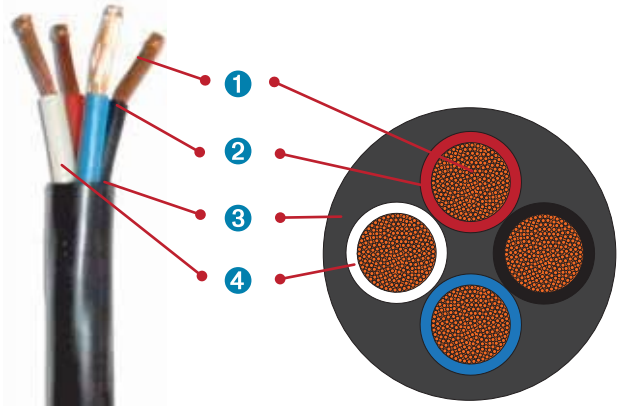
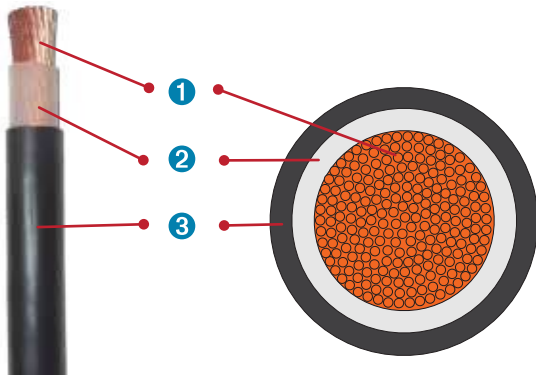


RETARDANTE A LA LLAMA



REDUCIDO RADIO DE CURVATURA

- 1 CONDUCTOR: cobre flexible, clase I ó 5 según versión (ver Características de operación).
- 2 AISLACIÓN: XLPE.
- 3 CUBIERTA EXTERIOR: PVC de color negro. Otros colores disponibles a pedido.
- 4 CONDUCTOR NEUTRO (solo en los SUPERFLEX multipolares): puede ser al 100% (como cuarto conductor) o al 50% en cuyo caso está compuesto por 1 ó 3 conductores.





LEYENDA SOBRE LA CUBIERTA:

Cable SUPERFLEX: GENERAL CABLE SUPERFLEX (RV-K) [calibre] AWG (calibre mm²) Cu 0.6/1kV XLPE/PVC 90C HECHO EN CHILE (N° de Certificado) + AÑO

Cable SUPERFLEX/TC: GENERAL CABLE SUPERFLEX/TC (RV-K) [calibre] AWG (calibre mm²) Cu 0.6/1kV XLPE/PVC 90C HECHO EN CHILE (N° de Certificado) + AÑO

APLICACIONES Y USOS

Recomendados para ser usados en circuitos de alimentación y distribución de subestaciones, instalaciones comerciales e industriales. Se distinguen por su flexibilidad y manejabilidad, que facilitan y ahorran tiempo en la instalación.

Estos cables son adecuados para uso en instalaciones fijas donde, por lo complicado de la instalación, se hace necesaria la utilización de cables flexibles.

CERTIFICACIONES, PRUEBAS Y NORMAS

Estos cables satisfacen y/o exceden los requerimientos de la norma IEC 60502-1 y lo establecido en el Sistema de Gestión de Calidad de General Cable/Cocesa ISO 9001.

Los cables SUPERFLEX, SUPERFLEX/TC y RV-K FOC no propagan la llama de acuerdo a la norma IEC 60332-1.

Los cables marcados para uso en bandejas (Tipo Tray Cable, TC), se adhieren al artículo 336 del código eléctrico NEC de USA. Esta característica permite cumplir con una prueba de mayor resistencia a la llama en bandeja vertical indicada, tanto en la norma ICEA T-30-520, como en la norma IEC 60332-3-24 categoría C.

Adicionalmente este producto cumple con los requerimientos normativos vigentes establecidos por la SEC y está certificado por INGECER, obteniendo el número de certificado E-021-14-3851.

CARACTERÍSTICAS DE OPERACIÓN

Tensión de servicio: SUPERFLEX y SUPERFLEX/TC: 1000 V. RV-K FOC: 600/1000 V.

Temperatura máxima de servicio: 90 °C.

Temperatura de sobrecarga de emergencia: 130 °C.

Temperatura de cortocircuito: 250 °C.

Flexibilidad:

- SUPERFLEX y SUPERFLEX/TC: Conductor de clase I.
- SUPERFLEX RV-K FOC: Conductor clase 5.

La cubierta exterior es resistente a la llama, humedad y rayos UV. Posee además excelentes propiedades mecánicas.

EMBALAJE

SUPERFLEX: carretes de madera no retornables y rollos.

SUPERFLEX/TC: carretes de madera no retornables.

RV-K FOC: carretes de madera no retornables.

CONDICIONES DE INSTALACIÓN

En ambientes húmedos o secos, al aire libre, bandejas, ductos o directamente enterrados. Incluso pueden estar sumergidos en agua estanca.

OPCIONES / ALTERNATIVAS

Los cables SUPERFLEX admiten varios tipos de construcciones:

- 2, 4 ó más conductores
- 3 fases + 1 neutro (al 100% o al 50%)
- 3 fases + 1 neutro (usado como "tierra de servicio") + 1 tierra (usada como "tierra de protección")

- 3 fases + 3 tierras

En este catálogo se incluyen además:

- SUPERFLEX/EVA y EXZHELLENT XXI RZ1-K: versiones con cubierta de EVA (poliolefina termoplástica), retardante a la llama, libre de halógenos y con baja emisión de humos (LSOH).
- SUPERFLEX VDF y SUPERFLEX/EVA VDF: Para alimentar equipos variadores de frecuencia o de velocidad.

INFORMACIÓN TÉCNICA ADICIONAL

SUPERFLEX MONOCONDUCTOR VERSIONES ESTÁNDAR Y TC- CALIBRES AWG/kcmil

Calibre AWG/kcmil	Sección nominal mm ²	Diámetro del conductor aprox. mm	Espesor aislación mm	Diámetro exterior aprox. mm	Peso total aprox. kg/km	Capacidad de corriente A		
						Ducto enterrado (1) Temp. amb. 20 °C	Direct. enterrado (2) Temp. amb. 20 °C	Aire libre (3) Temp. amb. 40 °C
14	2,08	1,9	0,7	5,5	49	26	40	-
12	3,31	2,4	0,7	5,9	62	40	53	-
10	5,26	3,0	0,7	6,6	82	51	69	-
8	8,37	3,8	0,7	7,4	115	61	108	83
6	13,3	4,7	0,7	8,4	164	79	139	110
4	21,2	6,0	0,9	10,0	244	104	178	145
2	33,6	7,7	0,9	11,5	368	137	230	190
1	42,4	8,7	1,0	12,6	442	158	261	225
1/0	53,5	9,4	1,0	13,7	545	182	297	260
2/0	67,4	10,7	1,1	15,1	675	212	340	300
3/0	85,0	11,7	1,1	16,3	803	240	379	345
4/0	107	12,9	1,2	18,2	1.026	278	433	400
250	127	13,8	1,2	19,4	1.197	308	471	445
350	177	17,4	1,6	22,9	1.649	375	557	550
500	253	20,8	1,7	27,9	2.413	473	684	695
750	380	25,2	2,0	32,9	3.579	599	840	900
1000	507	29,8	2,2	38,8	4.845	710	980	1075

(1) Ducto enterrado a 0,7m. 3 cables por ducto. Rho del terreno 0,9.

(2) Cables enterrados a 0,9m, separados a 0,2m desde sus centros. Rho del terreno 0,9.

(3) Cables al aire, en disposición plana separados a 1 diámetro y no expuestos al sol. Para cables separados a menos de 1 diámetro la capacidad de corriente debe derratearse a un 75% del valor indicado en la tabla.



SUPERFLEX instalado en bandejas.



INFORMACIÓN TÉCNICA ADICIONAL

RV-K FOC MONOCONDUCTOR – CALIBRES MILIMÉTRICOS

Calibre mm ²	Diámetro exterior aprox. mm	Peso total aprox. kg/km	Radio de curvatura mm	Capacidad de corriente A	
				Ducto enterrado (1)	Aire libre (2)
2,5	5,6	53	25	36	28
4	6,1	66	30	46	38
6	6,8	87	30	58	48
10	7,8	128	35	78	66
16	8,8	183	35	100	88
25	10,6	278	45	125	115
35	11,7	361	50	150	145
50	13,8	519	55	185	185
70	15,5	713	60	225	235
95	17,3	887	70	260	285
120	19,2	1.131	75	300	335
150	21,5	1.450	80	340	390
185	23,9	1.707	90	380	445
240	27,1	2.328	100	445	540

(1) Intensidades máximas admisibles enterrado según norma UNE - Temperatura del terreno de 25 °C, profundidad de la instalación 700 mm y resistividad térmica del terreno 1,5 °K.m/W.

(2) Intensidades máximas admisibles al aire según norma UNE 211435 para cables unipolares - Temperatura ambiente de 40 °C.

SUPERFLEX MULTICONDUCTOR - 3 FASES

Calibre AWG/kcmil	Sección nominal mm ²	Diámetro del conductor aprox. mm	Espesor aislación mm	Diámetro exterior aprox. mm	Peso total aprox. kg/km	Capacidad de corriente A		
						Ducto enterrado (1) Temp. amb. 20 °C	Direct. enterrado (2) Temp. amb. 20 °C	Aire libre (3) Temp. amb. 40 °C
14	2,08	1,9	0,7	10,2	166	27	27	26
12	3,31	2,4	0,7	11,0	211	36	36	35
10	5,26	3,0	0,7	12,8	307	46	46	45
8	8,37	3,8	0,7	14,3	415	57	84	56
6	13,3	4,7	0,7	16,3	551	74	108	73
4	21,2	6,0	0,9	20,0	882	97	139	98
2	33,6	7,7	0,9	23,3	1.246	128	180	133
1	42,4	8,7	1,0	25,8	1.530	146	205	153
1/0	53,5	9,4	1,0	28,2	1.986	173	234	179
2/0	67,4	10,7	1,1	31,5	2.130	201	267	209
3/0	85,0	11,7	1,1	34,2	2.862	227	299	239
4/0	107	12,9	1,2	38,1	3.623	263	342	280
250	127	13,8	1,2	41,1	4.473	290	373	311
350	177	17,4	1,6	50,4	6.209	351	444	382
500	253	20,8	1,7	58,8	8.755	448	544	485
750	380	25,2	2,0	71,1	12.697	557	665	618

(1) Ducto enterrado a 0,7m, 1 cable en el ducto. Rho del terreno 0,9.

(2) Cable enterrado a 0,9m. Rho del terreno 0,9.

(3) Cable al aire soportado por un mensajero y no expuestos al sol.

INFORMACIÓN TÉCNICA ADICIONAL

SUPERFLEX MULTICONDUCTOR - 3 FASES + 1 NEUTRO AL 100%

Calibre AWG/kcmil	Sección nominal mm ²	Diámetro del conductor aprox. mm	Espesor aislación mm	Diámetro exterior aprox. mm	Peso total aprox. kg/km	Capacidad de corriente A		
						Ducto enterrado (1) Temp. amb. 20 °C	Direct. enterrado (2) Temp. amb. 20 °C	Aire libre (3) Temp. amb. 40 °C
14	2,08	1,9	0,7	11,4	188	22	22	21
12	3,31	2,4	0,7	12,6	268	29	29	28
10	5,26	3,0	0,7	14,0	367	37	37	36
8	8,37	3,8	0,7	15,6	506	46	67	45
6	13,3	4,7	0,7	17,9	723	59	86	58
4	21,2	6,0	0,9	22,1	1.098	78	111	78
2	33,6	7,7	0,9	25,8	1.637	102	144	106
1	42,4	8,7	1,0	28,6	2.010	117	164	122
1/0	53,5	9,4	1,0	31,3	2.419	138	187	143
2/0	67,4	10,7	1,1	35,0	2.780	161	214	167
3/0	85,0	11,7	1,1	38,2	3.731	182	239	191
4/0	107	12,9	1,2	42,2	4.578	210	274	224
250	127	13,8	1,2	45,2	5.591	232	298	249
350	177	17,4	1,6	57,7	8.147	281	355	306
500	253	20,8	1,7	67,3	11.197	358	435	388

SUPERFLEX MULTICONDUCTOR - 3 FASES + NEUTRO DISTRIBUIDO AL 50%

Calibre conductores		Sección nominal mm ²	Diámetro del conductor aprox. mm	Espesor aislación mm	Diámetro exterior aprox. mm	Peso total aprox. kg/km	Capacidad de corriente A		
Calibre AWG/kcmil	Neutro AWG						Ducto enterrado (1) Temp. amb. 20 °C	Direct. enterrado (2) Temp. amb. 20 °C	Aire libre (3) Temp. amb. 40 °C
4	12	21,2	6,0	0,9	20,0	920	78	111	78
2	10	33,6	7,7	0,9	23,5	1.473	102	144	106
1	9	42,4	8,7	1,0	25,9	1.660	117	164	122
1/0	8	53,5	9,4	1,0	28,2	2.111	138	187	143
2/0	7	67,4	10,7	1,1	31,5	2.694	161	214	167
3/0	6	85,0	11,7	1,1	34,2	3.180	182	239	191
4/0	5	107	12,9	1,2	38,2	4.032	210	274	224
250	4	127	13,8	1,2	40,6	4.730	232	298	249
350	2	177	17,4	1,6	50,5	6.755	281	355	306
500	1	253	20,8	1,7	58,7	9.419	358	435	388

(1) Ducto enterrado a 0,7m, 1 cable en el ducto. Rho del terreno 0,9.

(2) Cable enterrado a 0,9m. Rho del terreno 0,9.

(3) Cable al aire soportado por un mensajero y no expuestos al sol.



INFORMACIÓN TÉCNICA ADICIONAL

SUPERFLEX MULTICONDUCTOR - 3 FASES + 1 NEUTRO +1 TIERRA

Calibre AWG/kcmil	Sección nominal mm ²	Diámetro del conductor aprox. mm	Espesor aislación mm	Diámetro exterior aprox. mm	Peso total aprox. kg/km	Capacidad de corriente A		
						Ducto enterrado (1) Temp. amb. 20 °C	Direct. enterrado (2) Temp. amb. 20 °C	Aire libre (3) Temp. amb. 40 °C
14	2,08	1,9	0,7	12,5	249	22	22	21
12	3,31	2,4	0,7	13,8	319	29	29	28
10	5,26	3,0	0,7	16,4	484	37	37	36
8	8,37	3,8	0,7	18,7	655	46	67	45
6	13,3	4,7	0,7	21,3	941	59	86	58
4	21,2	6,0	0,9	24,3	1.291	78	111	78
2	33,6	7,7	0,9	29,2	2.080	102	144	106
1	42,4	8,7	1,0	34,4	2.628	117	164	122
1/0	53,5	9,4	1,0	37,4	3.200	138	187	143
2/0	67,4	10,7	1,1	40,1	3.944	161	214	167
3/0	85,0	11,7	1,1	45,3	5.159	182	239	191
4/0	107	12,9	1,2	46,8	5.934	210	274	224
250	127	13,8	1,2	49,6	6.769	232	298	249
350	177	17,4	1,6	61,5	9.482	281	355	306
500	253	20,8	1,7	74,7	14.627	358	435	388

(1) Ducto enterrado a 0,7m, 1 cable en el ducto. Rho del terreno 0,9.

(2) Cable enterrado a 0,9m. Rho del terreno 0,9.

(3) Cable al aire soportado por un mensajero y no expuestos al sol.

RV-K FOC MULTICONDUCTOR - CALIBRES MILIMÉTRICOS SELECCIONADOS*

Calibre mm ²	Diámetro exterior aprox. mm	Peso total aprox. kg/km	Radio de curvatura mm	Capacidad de corriente A	
				Ducto enterrado (1)	Aire libre (2)
3 x 1,5	9,4	130	70	23	20
3 x 2,5	10,4	178	80	30	26
3 x 4	11,7	225	85	38	36
3 x 6	12,9	301	100	48	46
3 x 10	14,7	470	110	64	65
3 x 16	17,2	700	130	82	87
3 x 25	20,6	1.045	155	106	110
3 x 35	22,9	1.375	95	129	137
3 x 50	29,4	2.063	130	152	167
4 x 1,5	10,4	150	80	23	20
4 x 2,5	11,5	197	85	30	26
4 x 4	12,9	289	95	38	36
4 x 6	14,6	379	110	48	46
4 x 10	17,4	579	125	64	65
4 x 16	21,0	897	140	82	87
4 x 25	23,6	1.224	170	106	110
4 x 35	25,2	1.590	130	129	137
4 x 50	34,2	2.283	145	152	167

(1) Intensidades máximas admisibles enterrado según norma UNE - Temperatura del terreno de 25 °C, profundidad de la instalación 700 mm y resistividad térmica del terreno 1,5 °K.m/W.

(2) Intensidades máximas admisibles al aire según norma UNE 211435 para cables unipolares - Temperatura ambiente de 40 °C.

* Otras construcciones disponibles. Consultar con nuestro Departamento Comercial.

Los valores aquí indicados son aproximados y están sujetos a tolerancias de fabricación.